

Direct-  
*X*




**Direkt-Digital-  
Systeme**


**MEVA** 

**Direct-**  
X


## FLEXIBILITÄT AUF ALLEN EBENEN



Die freie Einstellung des Film-Fokus-Abstandes (100cm bis 180cm), der große Rotationsbereich des Armes ( $\pm 180^\circ$ ) und der schwenkbare Digital-Detektor lassen alle nur erdenklichen Aufnahmepositionen zu. Aufnahmen am sitzenden, stehenden und liegenden Patienten!



## DIREKT PERFEKT: DIREKT-DIGITAL



Das MEVA Direct-X verfügt über einen modernen, dosissparenden CANON 50G Flat Panel Detektor für Extremitäten-, Körperstamm- und Thoraxaufnahmen. Die optimale Abstimmung seiner Hard- und Softwarekomponenten ist das Geheimnis, das sich hinter seiner Perfektion verbirgt.

## MOBILITÄT TRIFFT COMFORT

Der aus hochwertigen Materialien (u.a. Carbon) gefertigte Aufnahmetisch besteht durch seine enorme Mobilität (komplett fahrbar, schwimmende Tischplatte und - optional - höhenverstellbar), die nicht nur ein einfaches, sondern auch komfortables Patientenpositionieren ermöglicht.



## ALL IN ONE: EINSTELLEN, AUFNEHMEN, BEARBEITEN

Mit Hilfe des hochmodernen Bedienterminals im PC-Design werden die Aufnahme-einstellungen wie für kV, mAs und alle anderen Parameter über organspezifische Programme angewählt, die perfekt auf die jeweiligen Körperregionen abgestimmt sind. Patientendaten können hier anschließend bearbeitet und gespeichert werden.



**IHR HÄNDLER UND SERVICEPARTNER:**



**MEVA bildgebende Systeme**  
GmbH & Co. KG

Recht auf Änderungen vorbehalten

Röllingheider Strasse 6  
D - 58285 Gevelsberg

Tel.: +49 (0) 23 32 - 91 37 24  
Fax: +49 (0) 23 32 - 91 37 25

Em@il: [info@meva.org](mailto:info@meva.org)  
Internet: <http://www.meva.org>